

Hola,

aquí tienes tu factura de electricidad

Dirección suministro: LAS PUNTAS 0007
N13 35509 PLAYA HONDA
Nº factura: FI25320313583405
Fecha de emisión: 05.03.2025
Fecha de cargo: 12.03.2025
Electricidad: del 01.02.2025 al 28.02.2025
Nº Referencia: 28076673

CANARY MEAT AND FISH SA
AVENIDA HONDA 7 BJ S/N 13 NAVE
35509 SAN BARTOLOME
ARRECIFE
LAS PALMAS

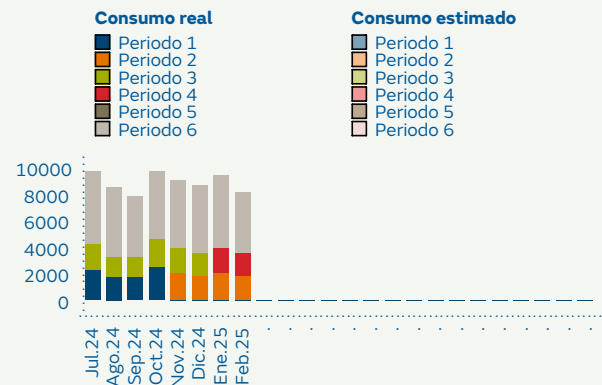
Tu factura de un vistazo

Total a pagar
1.482,23€

Electricidad **1.437,84€**

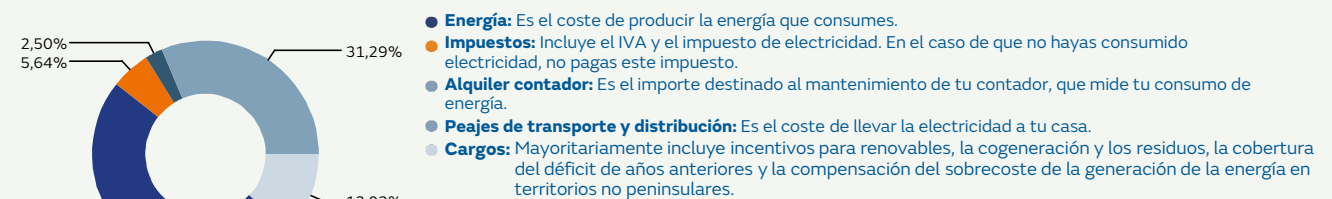
IGIC **44,39€**

Tu consumo eléctrico de un vistazo



Este es el destino de los costes de tu factura de electricidad

El importe total de tu factura tiene el siguiente destino:



Porcentajes calculados para un consumo medio.

Estamos a tu lado para ponértelo fácil



Web

Areacientes.naturgy.es
APP Naturgy Clientes



Atención al cliente y reclamaciones

626 888 222 - 900 100 251
servicioatencioncliente@naturgy.com
☑ Plaça del Gas, 2. 08003 Barcelona



Otros contactos de interés

Averías eléctricas **900 855 885**
Lectura del contador **www.naturgy.es/lecturas**

Para cualquier tipo de reclamación puede contactar con los canales de Atención al cliente. En el caso de no estar de acuerdo con la resolución aportada, o de no haber recibido respuesta pasados 30 días, los consumidores y usuarios pueden acudir a la Junta Arbitral Nacional de Consumo o a la de su Comunidad Autónoma como mecanismo para la resolución alternativa de litigios. Para mayor información sobre el arbitraje y su procedimiento: teléfono 900 100 251 (gratuito) y <https://www.consumo.gob.es/es/consumo/sistema-arbitral-consumo>

Detalle de tu factura



Plan Fijo Luz
Contrato: 334416995
28 días

Concepto	Cálculo		Importe
Consumo electricidad P2	1.824 kWh	0,141503€/kWh	258,10€
Consumo electricidad P4	1.738 kWh	0,107057€/kWh	186,07€
Consumo electricidad P6	4.505 kWh	0,092731€/kWh	417,75€
Término de potencia P1 (80,000 kW)	28 días	0,055959€/kW día	125,35€
Término de potencia P2 (80,000 kW)	28 días	0,030187€/kW día	67,62€
Término de potencia P3 (80,000 kW)	28 días	0,013779€/kW día	30,86€
Término de potencia P4 (80,000 kW)	28 días	0,012187€/kW día	27,30€
Término de potencia P5 (80,000 kW)	28 días	0,008479€/kW día	18,99€
Término de potencia P6 (80,000 kW)	28 días	0,005817€/kW día	13,03€
Financiación del Bono Social	28 días	0,012742€/día	0,36€
Energía reactiva P2	1.628,08 kVarh	0,062332€/kVarh	101,48€
Energía reactiva P4	1.463,46 kVarh	0,062332€/kVarh	91,22€
Subtotal			1.338,13€
Impuesto electricidad	1.338,13€	0,051127	68,41€
Otros conceptos electricidad			
Alquiler de contador	28 días	1,117808€/día	31,30€
Total electricidad			1.437,84€
Base imponible			1.406,54€
Total IGIC 3%	1.406,54€	3%	42,20€
Base imponible			31,30€
Total IGIC 7%	31,30€	7%	2,19€



Total a pagar

1.482,23€

Se aplica IGIC tipo reducido a la entrega de energía eléctrica según ley 19/2019 de 30 de Diciembre. Si en este punto de suministro no se realizara actividad económica, por favor infórmenos llamando al teléfono de atención al cliente indicado en la factura.



Tus últimas lecturas y consumos de electricidad

Tipo	Fecha / Lect. anterior	Fecha / Lect. actual	Dif. lecturas	F. escala	Ajuste consumo	Base cálculo
Activa P1	31.01.2025 334.873 kWh real	28.02.2025 334.873 kWh real	0 kWh	1,000		0 kWh
Activa P2	930.100 kWh real	931.924 kWh real	1.824 kWh	1,000		1.824 kWh
Activa P3	848.259 kWh real	848.259 kWh real	0 kWh	1,000		0 kWh
Activa P4	164.824 kWh real	166.562 kWh real	1.738 kWh	1,000		1.738 kWh
Activa P5	318.908 kWh real	318.908 kWh real	0 kWh	1,000		0 kWh
Activa P6	607.805 kWh real	612.310 kWh real	4.505 kWh	1,000		4.505 kWh
Reactiva P1	88.575 kVarh real	88.575 kVarh real	0 kVarh	1,000		0 kVarh
Reactiva P2	192.797 kVarh real	195.059 kVarh real	2.262 kVarh	1,000		2.262 kVarh
Reactiva P3	210.081 kVarh real	210.081 kVarh real	0 kVarh	1,000		0 kVarh
Reactiva P4	65.246 kVarh real	67.307 kVarh real	2.061 kVarh	1,000		2.061 kVarh
Reactiva P5	78.078 kVarh real	78.078 kVarh real	0 kVarh	1,000		0 kVarh
Reactiva P6	279.873 kVarh real	284.017 kVarh real	4.144 kVarh	1,000		4.144 kVarh
Maxímetro P1	0 real	0,000 kW real	0,000 kW	1,000		0,000 kW
Maxímetro P2	0 real	48,000 kW real	48,000 kW	1,000		48,000 kW
Maxímetro P3	0 real	0,000 kW real	0,000 kW	1,000		0,000 kW



Tus últimas lecturas y consumos de electricidad

Maxímetro P4	0 real	48,000 kW real	48,000 kW	1,000	48,000 kW
Maxímetro P5	0 real	0,000 kW real	0,000 kW	1,000	0,000 kW
Maxímetro P6	0 real	44,000 kW real	44,000 kW	1,000	44,000 kW

Consumos y potencias a facturar tras aplicar el reparto de los cargos contabilizados según BOE Nº 1 del 01-01-2003, a partir de la información de sus equipos.
Cálculo energía reactiva según Orden ITC/3860/2007 de 28 de diciembre.
Si desea información detallada sobre su/s contrato/s e histórico de consumo, llame al teléfono de atención al cliente.
Puede consultar su consumo horario en el portal web de su distribuidora.

Tus datos de facturación



Nombre: CANARY MEAT AND FISH SA
NIF: ES - A35388925
Dirección fiscal: AVD AVENIDA HONDA 7 BJ
35509 San Bartolome

Nº cliente: 12680864
Entidad: BANCO BILBAO VIZCAYA ARGENTARIA, S.A.
Datos bancarios: IBAN ESXX 0182 XXXX XXXX XXXX XXXX
Esta factura será cargada en cuenta siguiendo el mandato 000054602428 de fecha 03.07.2024

Tus datos de suministro de electricidad



Nº contrato de acceso (EDISTRIBUCIÓN REDES DIGITALES, S.L.U.): 500016748447
Código CUPS: ES0031601000163001VA0F
Nº de CNAE: 4632
Peaje de transporte y distribución: 3.0TD
Potencia contratada P1 80,00 kW
Potencia contratada P2 80,00 kW
Potencia contratada P3 80,00 kW

Potencia contratada P4 80,00 kW
Potencia contratada P5 80,00 kW
Potencia contratada P6 80,00 kW
Segmento de cargos: 2
Cuantía de peajes y cargos: 349,16€
Fecha final del contrato: 01.07.2025

Los precios de peajes de acceso publicados en el BOE de fecha 16.12.2024 y los precios de cargos publicados en el BOE de fecha 28.12.2024. Los precios de los peajes, cargos y otros costes regulados serán objeto de revisión según las modificaciones que experimenten.
Cuantía de peajes y cargos: Importe que la compañía comercializadora debe pagar a la compañía distribuidora correspondiente a la facturación de acceso a su red, de acuerdo con el tipo de peaje aplicable de conformidad con el Real Decreto 1164/2001 de 26 de octubre para energía eléctrica.

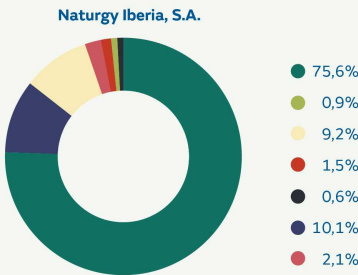


Comprometidos y sostenibles

Estamos comprometidos con el futuro del planeta. Innovamos para ofrecerte una energía responsable y sostenible. Infórmate sobre nuestras tarifas eco en naturgy.es.

Origen de la electricidad de tu comercializadora 2023

Origen	Naturgy Iberia, S.A.	Mix generación nacional
Renovable	75,6%	50,8%
Cogeneración de Alta Eficiencia	0,9%	2,6%
CC Gas Natural	9,2%	18,3%
Carbón	1,5%	1,5%
Fuel/Gas	0,6%	1,2%
Nuclear	10,1%	20,9%
Otras no renovables	2,1%	4,7%

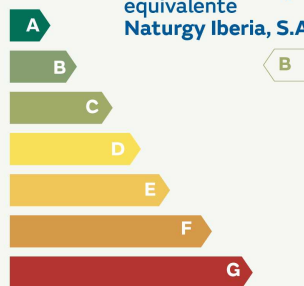


Si quieres más información sobre el origen de tu electricidad entra en <https://gdo.cnmc.es/>

Impacto ambiental de tu comercializadora 2023

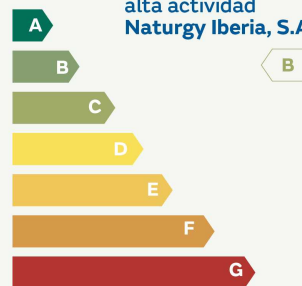
La letra 'A' corresponde al mínimo impacto ambiental, la 'D' a la media de generación nacional y la 'G' al máximo impacto ambiental.

Emisiones de CO₂ equivalente Naturgy Iberia, S.A.



Emisiones CO₂ eq. (g/kWh) **66**
Media nacional (g/kWh) **121**

Residuos radiactivos alta actividad Naturgy Iberia, S.A.



Residuos radioactivos (µg/kWh) **247**
Media nacional (µg/kWh) **512**



Sistema de
Gestión
ISO 9001:2015
ISO 14001:2015
ISO 45001:2018
www.tuv.com
ID: 9000028523