

Nº factura: N25CON001069741
Referencia: 508813216985
Fecha emisión factura: 13/03/2025
Periodo de facturación: del 04/02/2025 a 05/03/2025 (29 días)
Fecha de cargo: 20 de marzo de 2025

CIENTOUNO HOSPITALITY SL
CALLE LA NAVAL 148
35008 LAS PALMAS DE GRAN CANARIA
LAS PALMAS

RESUMEN DE LA FACTURA Y DATOS DE PAGO

Potencia	45,72 €
Energía	145,08 €
Descuentos	-18,17 €
Otros	1,67 €
Impuestos	14,39 €
Total	188,69 €

(Detalle de la factura en el reverso)

Forma de pago: Domiciliación bancaria

IBAN: ES05012876601201000*****

Cod.Mandato: E00020930670429300030001

Versión: 0000

Su pago se justifica con el correspondiente apunte bancario

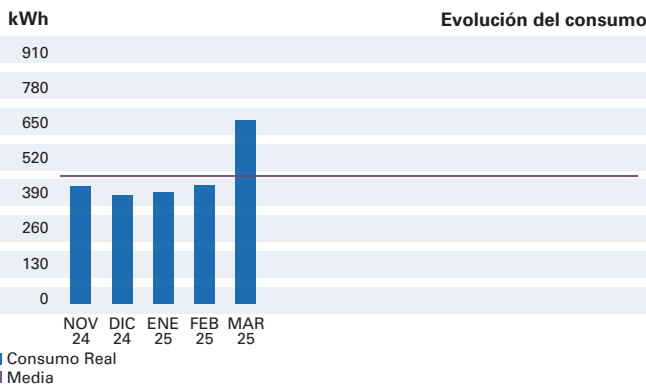
INFORMACIÓN DEL CONSUMO ELÉCTRICO

De 04/02/2025 a 05/03/2025 (29 días)

Consumo horas Open	341,186 kWh
Consumo resto horas	339,768 kWh
Consumo Total	680,954 kWh

Calculado utilizando el consumo horario real proporcionado por su distribuidora
(Calidad del 100 %)

En esta factura **el consumo horas Open**
ha salido a 0.159790 €/kWh



Consumo Real
Media

Coste en esta factura 6,51 €/día
Coste últimos 14 meses 4,86 €/día
Consumo último año 2.377 kWh
Las potencias máximas demandadas en el último año han sido 1,170 kW en P1 (punta) y 1,240 kW en P3 (valle).
Esta información está disponible desde 05/10/2024

El consumo medio mensual de los consumidores que están en su mismo código postal y tienen potencias contratadas inferiores o iguales a 15 kW, para su periodo de facturación es de 172,710 kWh.

TU CONSUMO DICE MUCHO DE TI

¿sabes que este año llevas consumido 1204 kWh?



Entra en infoEnergía, tu herramienta de asesoramiento energético gratuita, y ahorra en tu factura.

Infórmate en endesa.com/infoenergia





DATOS DEL CONTRATO

Titular del contrato: CIENTOOUNO HOSPITALITY SL
NIF: B44928786
Dirección de suministro: GENERAL VIVES Z.COMUNES 76, 35007 LAS PALMAS DE GRAN CANARIA, LAS PALMAS
Contrato de mercado libre: Tempo Open
Referencia de contrato de suministro: 130109425887
Potencias contratadas: punta 10,392 kW; valle 10,392 kW
Fin de contrato de suministro: 05/10/2025 (renovación anual automática)
Permanencia: No

CUPS: ES0031607025821013ZW0F
Distribuidora: EDISTRIBUCION REDES DIGITALES
Referencia del contrato de acceso: 500014442478
Peaje de transporte y distribución: 2.0TD
Segmento de cargos: 1
Nº contador: 436032



DETALLE DE LA FACTURA

Potencia	45,72 €
Pot. P1 10,392 kW x 0,112641 Eur/kW x 29 días	33,95 €
Pot. P3 10,392 kW x 0,039045 Eur/kW x 29 días	11,77 €
Energía	145,08 €
Facturación del Consumo 680,954 kWh x 0,213047 Eur/kWh	145,08 €
Descuentos	-18,17 €
Descuento día laboral 341,19 kWh x 0,213051 Eur/kWh x -25 %	-18,17 €
Varios	1,67 €
Financiación Bono Social 29 días x 0,012742 Eur/día	0,37 €
Alquiler del contador (29 días x 0,044712 Eur/día)	1,30 €
Impuestos	14,39 €
Impuesto electricidad (173,00 Eur X 5,1126963 %)	8,84 €
IGIC reducido 3 % s/ 181,84	5,46 €
IGIC normal 7 % s/ 1,30	0,09 €
TOTAL	188,69 €

Incluido en el importe facturado está el coste del peaje de transporte y distribución, que ha sido de 27,94 € (19,33 € potencia, 8,61 € por energía activa), y de los cargos, que ha sido de 16,19 € (3,49 € potencia, 12,70 € por energía activa). Los precios de peajes de transporte y distribución han sido publicados en la Resolución de 4 de diciembre de 2024 de la CNMC (BOE 16-12-2024) y los de los cargos en la Orden TED 1487/2024 (BOE 28-12-2024). El precio del alquiler del contador ha sido publicado en la Orden IET 1491/2013 de 3 de agosto.



INFORMACIÓN PARA EL CONSUMIDOR

Código QR y enlace <https://comparador.cnmc.gob.es> para acceder al Comparador de Ofertas de la CNMC:



DESTINO DEL IMPORTE DE LA FACTURA

El importe total de su factura tiene este destino:

- 68,29% Energía. Incluye, entre otros, el coste de la energía en el mercado, los pagos por capacidad y la retribución al Operador del Sistema (REE) y al Operador de Mercado (OMIE).
- 0,69% Alquiler de contador
- 7,63% Impuestos
- 14,81% Peajes de transporte y distribución. Retribuyen las redes de transporte y distribución.
- 8,58% Cargos: Incluyen la retribución a las renovables, cogeneración y residuos (RECORE) 13,06%, las anualidades del déficit 63,92%, el sobrecoste de generación en TNP (territorios no peninsulares) 22,36% y otros 0,66%.



INFORMACIÓN DEL CONSUMO ELÉCTRICO

A efectos de facturación de los peajes y cargos

Periodo	04/02/2025 Lectura real	05/03/2025 Lectura real	Multipl.	Ajuste	Consumo
Energía					kWh
Punta	21.753,59	21.919,48	1,00	0,00	165,89
Llano	4.452,61	4.627,91	1,00	0,00	175,30
Valle	9.618,58	9.958,35	1,00	0,00	339,77
Potencia					kW
Punta		0,000	1		0,000
Valle		0,000	1		0,000

Puede consultar el detalle del consumo horario (CCH) desde nuestra web o desde la web de la distribuidora (<https://zonaprivada.edistribucion.com/areaprivada>)



INFORMACIÓN DE SU PRODUCTO

Con esta tarifa disfrutarás de un mayor descuento en el horario que has escogido. Además, podrás cambiar la opción de descuento en cualquier momento.



ATENCIÓN AL CLIENTE



¿Tienes dudas? ¿Necesitas asesoramiento?
**Llama a nuestro teléfono de Atención,
contratación y reclamaciones.**

800760909

GRATUITO Y DISPONIBLE 24h

www.endesaclientes.com
atencionalcliente@endesaonline.com
C/ Ribera del Loira 60 - 28042 Madrid (solo correo postal)

Endesa Energía está adherida al Sistema Arbitral de Consumo. Para ampliar la información sobre las reclamaciones que pueden ser tratadas a través del arbitraje consultar www.endesaclientes.com.

Una vez realizada la reclamación ante la compañía eléctrica, y si persiste la discrepancia sobre el contacto de suministro o facturaciones, también estará disponible la Oficina Municipal de información al Consumidor (O.M.I.C) de la localidad o, en su caso, la Dirección General de Consumo o de Industria de la comunidad autónoma.




Averías / Urgencias distribuidora

900 85 58 85 - EDISTRIBUCION REDES DIGITALES

Ahorra mínimo 100€ en tu factura con este sencillo gesto.

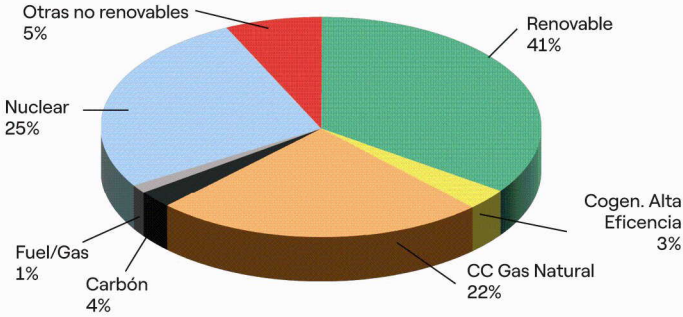
Descárgate la app de Endesa Clientes e inscríbete en **PARA TI**, el programa de fidelización de Endesa con el que **ahorras en tus facturas**, disfrutas de **descuentos en empresas colaboradoras** y accedes a **sorteos exclusivos**. Cuantos más suministros tengas contratados con nosotros ¡**más ahorrarás!**

Regístrate ahora
¡y llévate 10€ a canjear
en tu próxima factura!



ORIGEN DE LA ELECTRICIDAD DE SU COMERCIALIZADORA. 2023.

Endesa Energía S.A.U



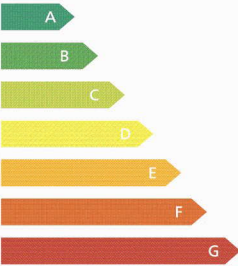
Origen	Endesa Energía S.A.U	Mix generación nacional
Renovable	40,5%	50,8%
Cogen. Alta Eficiencia	2,1%	2,6%
CC Gas Natural	22,4%	18,3%
Carbón	3,6%	1,5%
Fuel/Gas	1,4%	1,2%
Nuclear	24,7%	20,9%
Otras no renovables	5,3%	4,7%

IMPACTO AMBIENTAL DE SU COMERCIALIZADORA.2023.

La letra 'A' corresponde al mínimo impacto ambiental, la 'D' a la media de generación nacional y la 'G' al máximo impacto ambiental.

Emisiones de CO₂ equivalente

Endesa Energía S.A.U

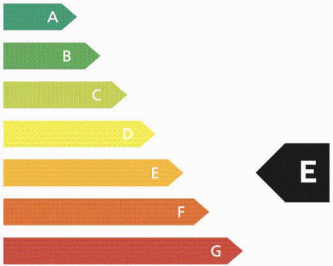


Emisiones CO₂ eq. (g/kWh)
Media nacional (g/kWh)

161
121

Residuos Radioactivos Alta Actividad

Endesa Energía S.A.U



Residuos Radiactivos (µg/kWh)
Media nacional (µg/kWh)

602
512

Más información sobre el origen de su electricidad en <https://gdo.cnmc.es/>